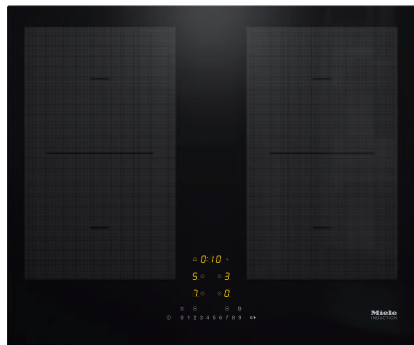


KM 7465 FL

Placa de inducción

Con 2 áreas de cocción PowerFlex para la máxima potencia



- Selección rápida por fila numérica: ComfortSelect
- Mínimos tiempos desde el inicio de ebullición: TwinBooster
- Conexión con campana extractora con función automática Con@ctivity
- 4 Zonas de cocción incl. 2 potentes áreas de cocción PowerFlex
- Con 620 mm de ancho para instalación enrasada o sobre encimera

Código EAN: 4002516201731 / Número de material: 11218160 /

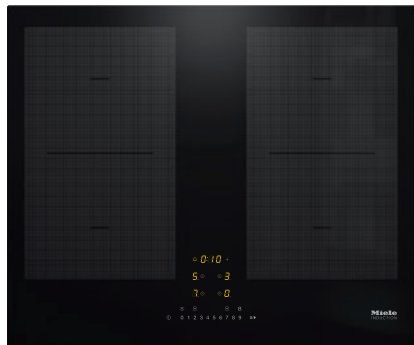
Número de material antiguo: 267465701B

Tipo de calentamiento	
Tipo de calentamiento	Inducción
Diseño	
Independiente de la cocina	•
Diseño	
Elegante superficie de vitrocerámica	•
Montaje enrasado	•
Montaje sobre encimera	–/•
Color de la vitrocerámica	Negro
Montaje sobre encimera	•
Dotación de zonas de cocción	
Número de zonas de cocción	4
Número de áreas de cocción	2
Número máximo de recipientes de cocción	4
Zonas de cocción PowerFlex	
Número	2
Tipo	Zona de cocción PowerFlex
Tamaño en mm	Ø 150 – 230
Potencia máx. en W	2100
Potencia máx. del Booster en W	3000
Potencia máx. TwinBooster en W	3650
1. zona/área de cocción	
Posición	izquierda
Tipo	Área de cocción PowerFlex
Tamaño en mm	230x390
Potencia máx. del Booster en W	4800
Potencia máx. en W	3400
Potencia máx. TwinBooster en W	7300
2. zona/área de cocción	
Posición	derecha
Tipo	Zona PowerFlex
Tamaño en mm	230x390
Potencia máx. del Booster en W	4800
Potencia máx. en W	3400
Potencia máx. TwinBooster en W	7300
Confort de manejo	
Conexión con Miele@home	•
Función automática Con@ctivity	•
Reconocimiento de menaje y del tamaño de recipientes	•
Manejo a través de teclas sensoras	ComfortSelect
Color de las indicaciones	Amarillo
Detección permanente de recipientes de cocción	•
Función Stop & Go	•
Función Recall	•
Minutero avisador	•
Desconexión de seguridad	•
Inicio automático de cocción	•
Mantenimiento del calor	•

KM 7465 FL

Placa de inducción

Con 2 áreas de cocción PowerFlex para la máxima potencia



Código EAN: 4002516201731 / Número de material: 11218160 /

Número de material antiguo: 267465701B

Ajustes personalizables

•

Eficiencia y sostenibilidad

Consumo de potencia en estado desconectado en W 0,5

Consumo de potencia en modo standby en W 1,0

Consumo de potencia en el modo preparado en red en W 2,0

Tiempo hasta la conexión automática en estado desconectado en red en min 20

Tiempo hasta la conexión automática en el modo preparado en red en min 20

Confort de mantenimiento

Superficie vitrocerámica fácil limpieza

•

Seguridad

Desconexión automática de seguridad

•

Función de bloqueo

•

Bloqueo de puesta en funcionamiento

•

Ventilador de refrigeración integrado

•

Protección contra el sobrecalentamiento

•

Indicador de calor residual

•

Datos técnicos

Medidas en mm (Ancho) 620

Medidas en mm (Alto) 51

Medidas en mm (Fondo) 520

Medidas del hueco en mm (ancho) para montaje sobre encimera 600 mm

Medidas del hueco en mm (fondo) para montaje sobre encimera 500 mm

Altura de montaje con caja de conexiones en mm 51

Medida interior del hueco en mm (Ancho) para montaje enrasado 600

Medida interior del hueco en mm (Fondo) para montaje enrasado 500

Peso neto en kg 11

Medida exterior del hueco en mm (Ancho) para montaje enrasado 624

Medida exterior del hueco en mm (Fondo) para montaje enrasado 524

Potencia nominal total en kW 7,30

Longitud de la conducción eléctrica en m 1,4

Tensión en V 230

Frecuencia en Hz 50-60

Accesorios suministrados

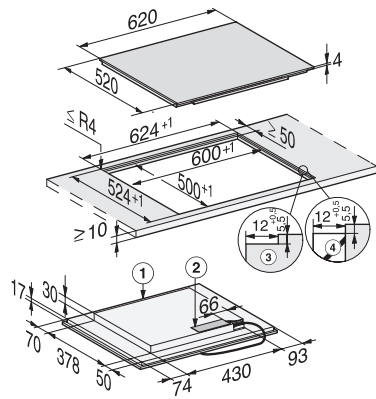
Cable de conexión

Sí

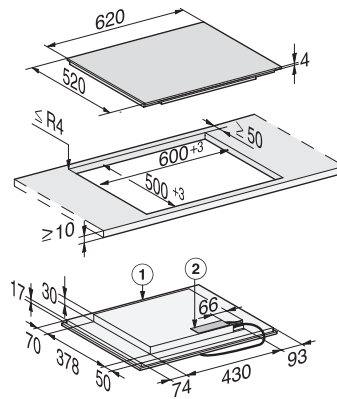
KM 7465 FL

Placa de inducción

Con 2 áreas de cocción PowerFlex para la máxima potencia



KM7464FL, KM7465FL (installation drawings)



KM7464FL, KM7465FL (installation drawings) onset